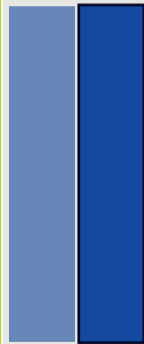


MR

26,5 **26,7**
 (+0,2%)

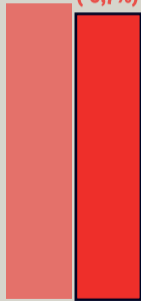


Elections
juin 2009

Sondage
sept. 2009

PS

23,3 **22,6**
 (-0,7%)




Elections
juin 2009

Sondage
sept. 2009

ecolo

17,9 **18,4**
 (+0,5%)




Elections
juin 2009

Sondage
sept. 2009

cdh

13,1 **12,7**
 (-0,4%)



Elections
juin 2009

Sondage
sept. 2009

open vld

2,6 **2,8**
 (+0,2%)



Elections
juin 2009

Sondage
sept. 2009

sp.a
social progressief alternatief

2,2 **2,4**
 (+0,2%)



Elections
juin 2009

Sondage
sept. 2009

CDV
Christen-Democratisch & Vlaams

1,7 **2,0**
 (+0,3%)



Elections
juin 2009

Sondage
sept. 2009

FN

1,7 **1,5**
 (-0,2%)



Elections
juin 2009

Sondage
sept. 2009

GROEN!

1,3 **1,4**
 (+0,1%)



Elections
juin 2009

Sondage
sept. 2009

VLAAMS BELANG

2,0 **1,2**
 (-0,8%)



Elections
juin 2009

Sondage
sept. 2009